

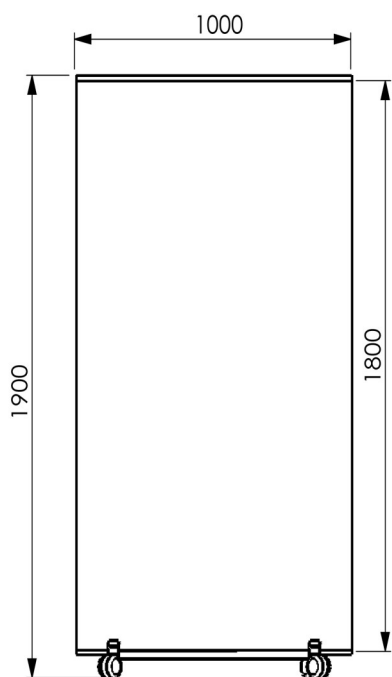


Modelo "BILLY" espejo modular móvil



Características técnicas:

Dimensiones

- Medidas espejo con su base móvil: 1900 x 1000 x 535 mm
- Grosor del espejo 4 mm

Características:

- Cristal de seguridad.
- Conforme a la normativa europea vigente EN 6060-1.
- Espejo vertical, sin inclinación.
- Peso: 47 kg
- Panel posterior de madera no inclinable : 1820 x 1000 mm
- Soporte de acero.
- Ruedas giratorias nivelables con frenos bloqueables.
- Agarrador en los laterales, para facilitar su desplazamiento.

